
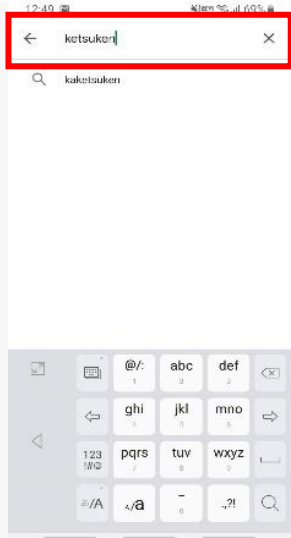


はじめてのお客様 アプリ「ketsuken」ダウンロード ～ アカウント作成の手順

①iOS:App Store
Android:Playストア
をタップ



②「ketsuken」で検索
('ケツケン」「けつけん」でも検索
可能です)



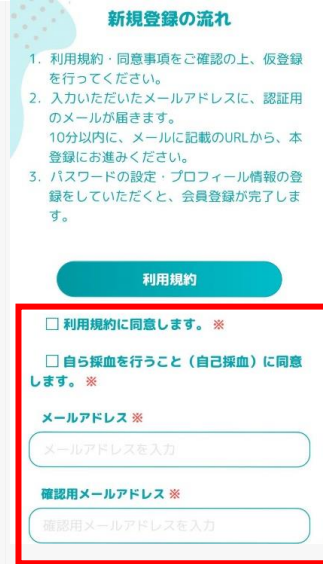
③「ketsuken」アプリを
インストール



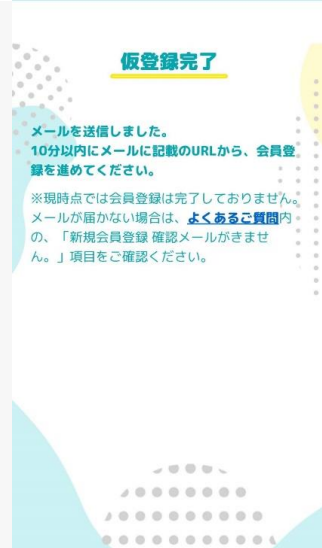
④「新規登録」をタップ



⑤メールアドレスを入力し、
「同意して仮登録」をタップ
※すぐに受信確認ができるメールア
ドレスを入力ください(認証メール
は有効時間10分間です)。



⑥仮登録完了



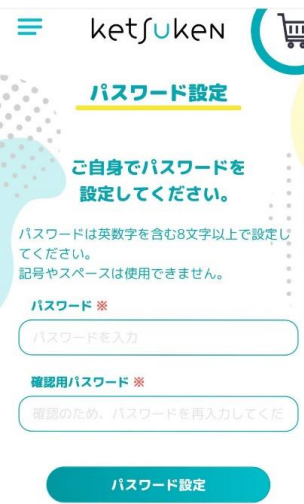
⑦ketsukenからのメールを
確認
※届かない場合:迷惑メールフォルダ
をご確認ください。→ それでも届
かない場合は、メールアドレス入力誤
りの可能性がありますので再度④か
らお試しください。




⑧メールを開き、
記載のURLへアクセス



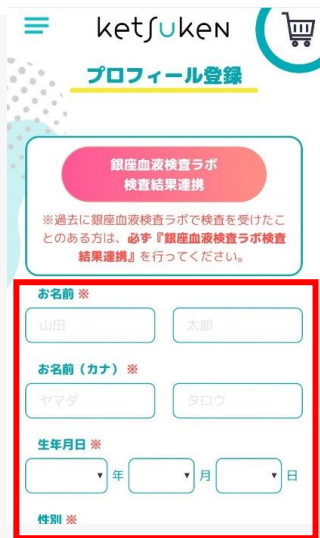
⑨英数字8文字以上で
パスワードを設定



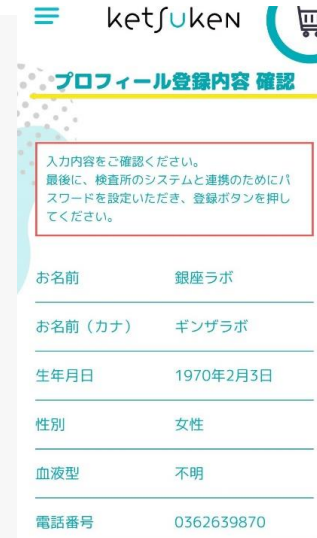
⑩「プロフィール登録をする」
をタップ



⑪プロフィール情報を入力し
下部の「確認へ進む」ボタン
をタップ



⑫入力した内容を確認



⑬下部に英数字8文字以上
でパスワードを設定し、
「登録」をタップ

※検査機関との連携のために設定
が必要です。⑨で設定のパスワ
ードと同じでも構いません。今後入力
が必要になることはありません。



⑭ketsuken登録完了



※スマートフォンをお持ちでないお客様は、ブラウザ(https://ketsuken.com)からも同手続きを行っていただけます。